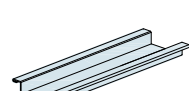
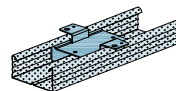
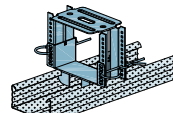
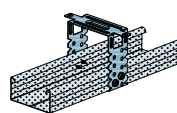
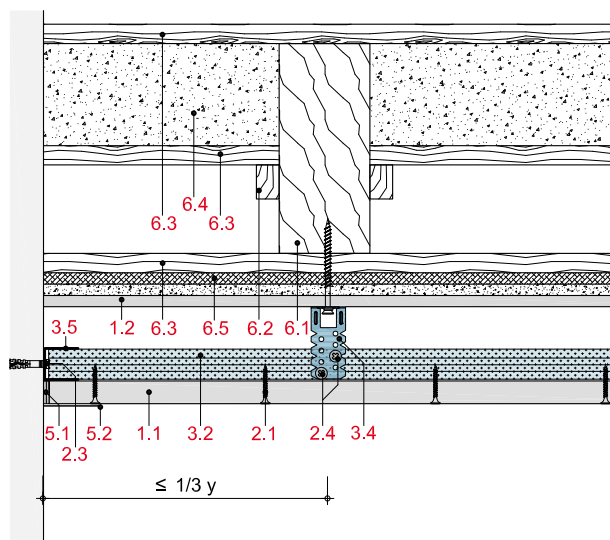


- 1.1 Rigips Die Dicke RF
- 1.2 Rigips Bauplatte RB zur Auffütterung der Rohdecke
- 2.1 Rigips Schnellbauschrauben TN
- 2.2 Abhängerbefestigung z.B. Holzschraube
- 2.3 Randanschlussbefestigung: z.B. Rigips Negeldübel
- 2.4 Rigips Bauschraube
- 3.1 Grundprofil: RigiProfil MultiTec CD 60/27
- 3.2 Tragprofil: RigiProfil MultiTec CD 60/27 bzw. Rigips Hutdeckenprofil
- 3.4 Abhänger: Rigips U-Direktabhänger, Rigips justierbarer Direktabhänger bzw. Rigips Direktbefestiger in Verbindung mit RigiProfil MultiTec CD 60/27
- 3.5 Anschluss: RigiProfil MultiTec UD 28
- 5.1 Rigips VARIO Fugenspachtel
- 5.2 Rigips Bewehrungsstreifen altern. Rigips TrennFix
- 6.1 Holzbalken ≥ 40 mm
- 6.2 Holzlatten
- 6.3 Holzbeplankung: Hobeldielen $d = 21$ mm, Sperrholzplatten bzw. Spannplatten $d = 16$ mm
- 6.4 Füllung: nichtbrennbarer Füllmaterial z.B. Schlacke altern. Mineralwolle, Baustoffklasse A1, Schmelzpunkt $\geq 1000^{\circ}\text{C}$
- 6.5 Putzträger: z.B. Rohrgeflecht
- 6.6 Putz: Kalk-, Gips- bzw. Lehmputz



Schnitt A



Schnitt B

