


## Die Flipbooks bzw. die Rigips Online-Kataloge bieten Ihnen größtmöglichen Support für Ihre Arbeit


Die wesentliche Eigenschaft des Flipbooks („to flip over“ = umblättern) ist die – wie bei Druckwerken – gewohnte Handhabung: sie blättern sich durch die Seiten bzw. gezielt zu ausgewählten Seiten. Das Flipbook birgt eine Reihe von Vorzügen, die in Form hilfreicher Features Ihren Arbeitskomfort erheblich steigern. Ein Mausclick genügt. Die Online-Kataloge finden Sie unter: [www.rigips.de/flipbook](http://www.rigips.de/flipbook)


**Schneller zum Ziel durch intelligente Verlinkungen und effektiven Zusatzfunktionen**  
Um das Arbeiten mit dem neuen Online-Katalog noch komfortabler zu machen haben wir zahlreiche Verlinkungen und Zusatzfunktionen integriert.


Die internen Cross-Verlinkungen führen Sie schnell und direkt zu den von Ihnen benötigten Informationen. Beispielsweise über die Reiter am rechten Bildrand, über die Übersichtstabellen und Inhaltsverzeichnisse oder die gelisteten Detailhinweise.


Um Ihre Arbeit darüberhinaus optimal zu unterstützen und die Arbeitswege zu verkürzen haben wir die Verlinkungen zu externen Tools integriert, die Zusatzfunktionen:


 Sie benötigen die CAD-Zeichnungen des Rigips-Systems? Mit einem Klick auf dieses Icon starten Sie den Download.


 Sie benötigen den Ausschreibungs-text zu diesem Rigips-System? Ein Klick auf dieses Icon führt Sie direkt zu den spezifischen Ausschreibungstexten.

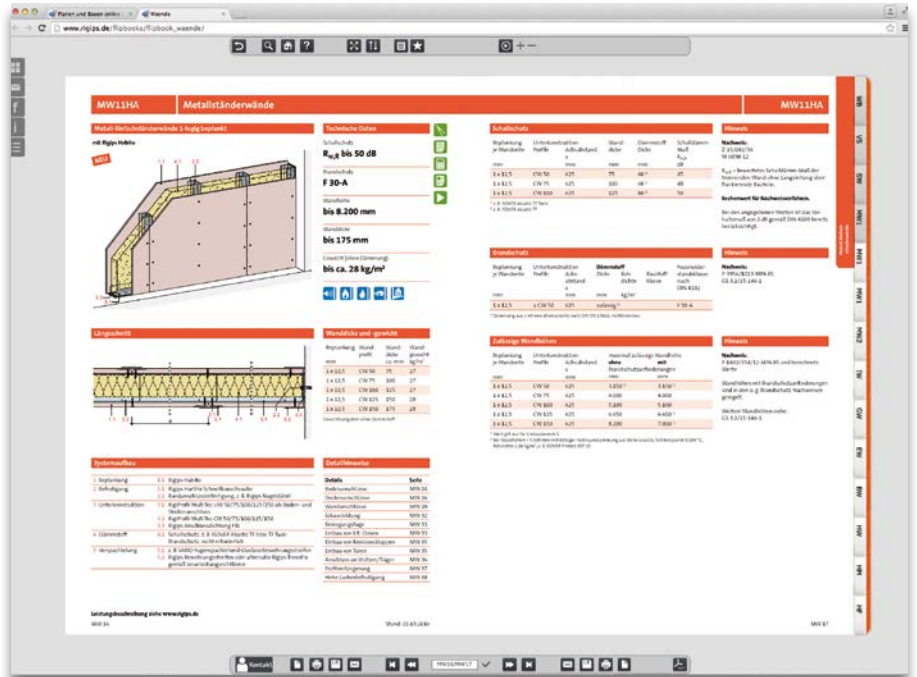
 Sie benötigen eine Kalkulation zu einer Planung mit diesem Rigips-System? Ein Klick auf dieses Icon und Sie werden direkt mit unserem Kalkulationstool RIKS verbunden.

 Sie benötigen das Prüfzeugnis zu diesem Rigips-System? Ein Klick auf dieses Icon verbindet Sie automatisch mit dem Rigips-Online-Service.

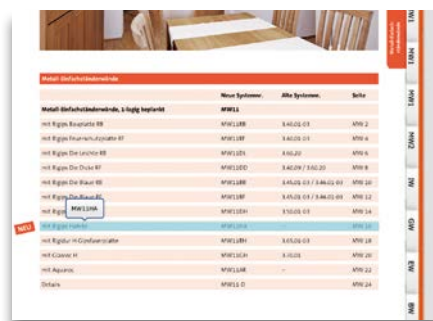
 Sie möchten sich das Produktvideo zu diesem Rigips-System anschauen? Ein Klick auf dieses Icon und der Vorhang öffnet sich.

 Sie benötigen noch mehr technische Informationen? Ein Klick auf dieses Icon und Sie erhalten die weiteren Informationen als PDF.

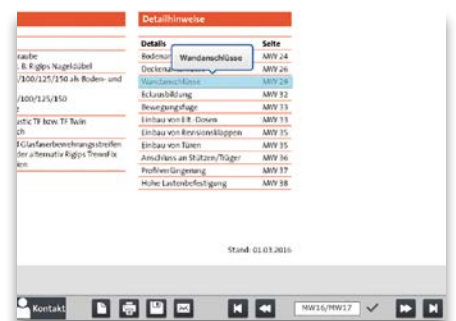
 Sie arbeiten mit Revit? Ein Klick auf dieses Icon und die BIM-Objekte von Rigips stehen Ihnen zum Download zur Verfügung.



Beispiele für die internen Cross-Verlinkungen



Cross-Verlinkungen vom Inhaltsverzeichnis direkt zu den einzelnen Systemen

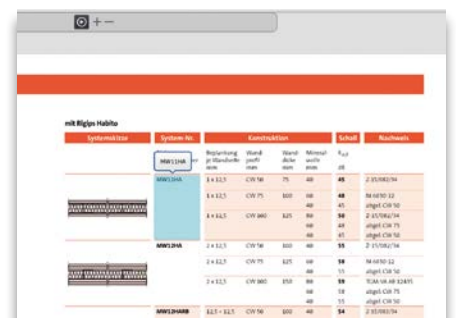


Cross-Verlinkungen direkt zu den Details

 Sie arbeiten mit ArchiCAD? Ein Klick auf dieses Icon und die BIM-Objekte von Rigips stehen Ihnen zum Download zur Verfügung.

Natürlich bietet die Programmebene des Flipbooks weitere komfortable Funktionen, wie z. B. das Anlegen von Notizen, Favoriten setzen, direkte Weiterempfehlung einzelner Seiten per Email, usw..

Benötigen Sie persönlichen Support? Durch Anklicken des Kontakt-Buttons und Eingabe Ihrer Postleitzahl erfahren Sie, wer Ihr Rigips-Ansprechpartner ist.



Cross-Verlinkungen von den Übersichtstabellen direkt zu den einzelnen Systemen