

# Freitragende RigiRaumzelle – Checkliste

**Bauvorhaben:** \_\_\_\_\_

**Händler:** \_\_\_\_\_

Ansprechpartner: \_\_\_\_\_

Email: \_\_\_\_\_

Telefon: \_\_\_\_\_

**Fachverarbeiter:** \_\_\_\_\_

Ansprechpartner: \_\_\_\_\_

Email: \_\_\_\_\_

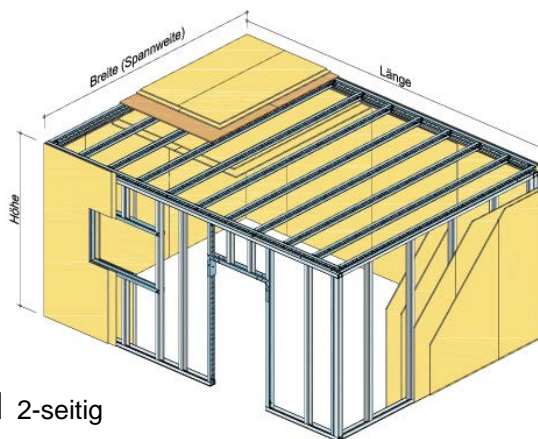
Telefon: \_\_\_\_\_

**Abmessungen des RigiRaumsystems: [in m]**

Breite (=Spannweite Decke): \_\_\_\_\_

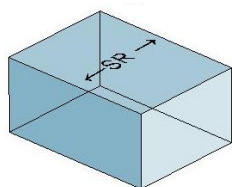
Länge (außen): \_\_\_\_\_

Höhe (innen): \_\_\_\_\_

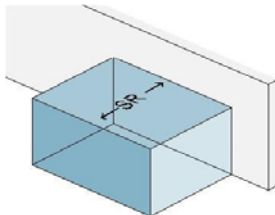


**Ausführung:**

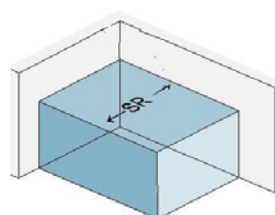
4-seitig



3-seitig



2-seitig



(SR = Spannrichtung)

**Brandschutz:**

- Ohne Anforderung  von innen
- F 30-A  von außen
- F 90-A  von innen und außen

**Ruhende Auflasten Decke:**

- Ohne zusätzliche Auflast
  - 50 kg/m<sup>2</sup> (0,50 KN/m<sup>2</sup>)
  - 75 kg/m<sup>2</sup> (0,75 KN/m<sup>2</sup>)
  - 100 kg/m<sup>2</sup> (1,00 KN/m<sup>2</sup>)
  - 125 kg/m<sup>2</sup> (1,25 KN/m<sup>2</sup>)
  - 150 kg/m<sup>2</sup> (1,50 KN/m<sup>2</sup>)
  - 200 kg/m<sup>2</sup> (2,00 KN/m<sup>2</sup>)
  - 250 kg/m<sup>2</sup> (2,50 KN/m<sup>2</sup>)
- bedingte Begehbarkeit (Wartung)

**Fußbodenaufbau:**

- kein Fußbodenaufbau / oben offen (nicht begehbar)
- Optische Abdeckung / Staubschutz (nicht begehbar)
- Rigidur Estrichelement 30 HF\*
- Rigidur Estrichelement 30 MF\*
- Rigidur Estrichelement 20\*
- Rigidur Estrichelement 25\*
- Rigidur Estrichelement 35 HF\*
- Rigidur Estrichelement 35 MF\* (\* bei Begehbarkeit)