


Rigips Die Leichte 25 RBI



- bis zu 40 % schneller Verarbeitung durch einlagige Beplankung
- 20 % geringeres Gewicht dadurch ideal auch für Altbauanierung / -modernisierung



- hohe Stabilität zur Aufnahme von höheren Konsollasten, ideal für Vorsatzschalen






- handliches Format, sehr leicht zu transportieren



- hohe Langlebigkeit der Konstruktionen
- gute Ökobilanz

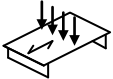
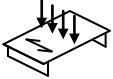
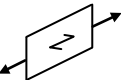
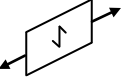
Beschreibung	Rigips Bauplatten bestehen aus einem Gipskern, der mit Karton ummantelt ist.
Anwendungsbereich	Rigips Bauplatten sind ideal für die Erstellung von Montagewände, Vorsatzschalen, Trockenputz, Montagedecken, Dachschrägen / Dächer und viele andere Konstruktionen.
Verarbeitung	Rigips Bauplatten sind gemäß Rigips Verarbeitungsrichtlinien zu verarbeiten.

Technische Daten

Typ	Gipsplatte Typ H2	nach DIN EN 520	
	Gipskartonplatte GKBI	nach DIN 18180	
	nicht brennbar	nach DIN EN 520	
	Europäische Klasse: A2-s1, d0 (B)		
Kanten	Längskanten	 Vario	
		Zur Verspachtelung mit Rigips VARIO Fugenspachtel mit und auch ohne Bewehrungsstreifen.	
	Querkanten	 SK  SKF	
Abmessungen	Nennstärke	25 [mm]	
	Breiten- und Längenmaße	mögliche Plattenabmessungen sind dem Lieferprogramm zu entnehmen. Sonderlängen (Zwischenabmessungen, Überlängen) und Plattenzuschnitte möglich. Lieferzeit auf Anfrage.	
	Maßtoleranzen	Dicke	±1,0 [mm]
		Breite	+0/-4 [mm]
Länge		+0/-5 [mm]	
Rechtwinkligkeit: Abweichung je Meter Breite		≤ 2,5 [mm/m]	
		nach DIN EN 520	

Die Angaben in dieser Druckschrift basieren auf unseren derzeitigen technischen Kenntnissen und Erfahrungen. Sie befreien den Verarbeiter wegen der Fülle möglicher Einflüsse bei der Verarbeitung und Anwendung unserer Produkte nicht von eigenen Prüfungen und Versuchen und stellen nur allgemeine Richtlinien dar. Eine rechtlich verbindliche Zusicherung bestimmter Eigenschaften oder der Eignung für einen konkreten Einsatzzweck kann hieraus nicht abgeleitet werden. Etwaige Schutzrechte sowie bestehende Gesetze und Bestimmungen sind vom Verarbeiter stets in eigener Verantwortung zu beachten. Änderungen, die dem technischen Fortschritt dienen, behalten wir uns vor.

Rigips Die Leichte 25 RBI

Rigips Die Leichte 25 RBI						
Plattenkennzeichnung	Plattenrückseite	Die Kennzeichnung der Plattenlängsrichtung in blauer Farbe enthält: - RIGIPS Die Leichte 25 RBI - CE-Zeichen - DIN EN 520: Typ H2 - DIN 18180: GKBI - A2-s1, d0 (B) - Produktionsdatum bzw. Schichtnummer				
	Kantenbeschriftung	„RIGIPS DIE LEICHTE 25 RBI“ an den Längskanten in blauer Farbe				
Gewicht	flächenbezogene Masse	≥ 17	[kg/m ²]	nach DIN 18180		
	Rohdichte	≥ 680	[kg/m ³]	nach DIN EN 520		
Festigkeiten	Biegebruchlast	⊥ rechtwinklig zur Herstellrichtung in Plattenlängsrichtung Ansichtsseite unten	≥ 1.075 ≥ 420	⊥ [N] [N]		nach DIN EN 520 u. nach DIN 18180
		parallel zur Herstellrichtung in Plattenquerrichtung Ansichtsseiten oben				nach DIN EN 520 u. nach DIN 18180
	Biegezugfestigkeit	≥ 3,0 ≥ 1,2	⊥ [N/mm ²] [N/mm ²]			
	E-Modul	≥ 2.500 ≥ 2.000	⊥ [N/mm ²] [N/mm ²]			
	Druckfestigkeit senkrecht zur Oberfläche	5-10	[N/mm ²]			
	Zugfestigkeit	1,8-2,5	[N/mm ²]			
		in Plattenlängsrichtung				
	1,0-1,2	[N/mm ²]				
	in Plattenquerrichtung					
Scherfestigkeit	NPD	[N]	Festigkeit der Verbindung Platte/Unterkonstruktion	nach DIN EN 520		
	3,0-4,5 2,5-4,0	[N/mm ²] [N/mm ²]	senkrecht zur Oberfläche parallel zur Oberfläche			
Wärme	Wärmeleitfähigkeit λ _R	0,25	[W/(m x K)]	nach DIN EN 520		
	Wärmeausdehnungskoeffizient bei 60% r.LF	0,013-0,020	[mm/(m x K)]			
	Grenzbelastung durch Wärme (Langzeitbelastung)	max. 50	[°C]	kurzfristig bis 60°C		

Die Angaben in dieser Druckschrift basieren auf unseren derzeitigen technischen Kenntnissen und Erfahrungen. Sie befreien den Verarbeiter wegen der Fülle möglicher Einflüsse bei der Verarbeitung und Anwendung unserer Produkte nicht von eigenen Prüfungen und Versuchen und stellen nur allgemeine Richtlinien dar. Eine rechtlich verbindliche Zusicherung bestimmter Eigenschaften oder der Eignung für einen konkreten Einsatzzweck kann hieraus nicht abgeleitet werden. Etwaige Schutzrechte sowie bestehende Gesetze und Bestimmungen sind vom Verarbeiter stets in eigener Verantwortung zu beachten. Änderungen, die dem technischen Fortschritt dienen, behalten wir uns vor.

Rigips Die Leichte 25 RBI

Feuchte	Wasserdampfdiffusionswiderstandszahl μ	trocken 10 nass 4	[-] [-]	nach DIN EN 520
	Wasserdampfdiffusionsäquivalente Luftschichtdicke s_d	trocken 0,25 nass 0,10	[m] [m]	nach DIN 4108
	(Gesamt-) Wasseraufnahme bei 2 h Lagerung unter Wasser	≤ 10	[Masse-%]	nach DIN EN 520 nach DIN 18180
	Feuchtedehnung bei Änderung der rel. LF um 30% bei 20°C	0,015	[%]	

Hinweis

Die in diesem Produktdatenblatt aufgeführten Werte geben ausschließlich die Leistungskennwerte der Produkte wieder. Rigips-Systeme verfügen darüber hinausgehend über bauphysikalische und statische Eigenschaften, welche Sie unserer System-Dokumentation (z. B. Planen und Bauen) entnehmen können.

Die Angaben in dieser Druckschrift basieren auf unseren derzeitigen technischen Kenntnissen und Erfahrungen. Sie befreien den Verarbeiter wegen der Fülle möglicher Einflüsse bei der Verarbeitung und Anwendung unserer Produkte nicht von eigenen Prüfungen und Versuchen und stellen nur allgemeine Richtlinien dar. Eine rechtlich verbindliche Zusicherung bestimmter Eigenschaften oder der Eignung für einen konkreten Einsatzzweck kann hieraus nicht abgeleitet werden. Etwaige Schutzrechte sowie bestehende Gesetze und Bestimmungen sind vom Verarbeiter stets in eigener Verantwortung zu beachten. Änderungen, die dem technischen Fortschritt dienen, behalten wir uns vor.