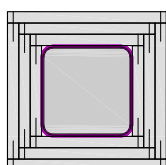
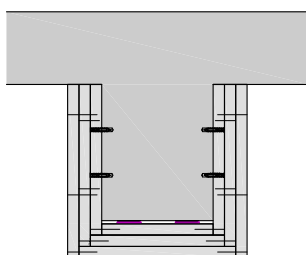


- 1.1 Rigips Glasroc F 25
- 1.2 Rigips Glasroc F 6 bzw. Rigips Glasroc F 15
- 1.3 Stahldrahtklammer 45/11,5/1,53,  $a \leq 100$  mm
- 1.4 Stahldrahtklammer 64/11,5/1,53,  $a \leq 100$  mm
- 1.5 Anschlussbefestigung:  
Kunststoffdübel (z.B. Fischer Rahmendübel SXS 10 x 80T)  
 $a \leq 500$  mm
- 2 Klebarmierung mit (CFK)-Lamellen und Klebeschicht auf  
Expositharzbasis
- 4 z.B. Stahlbetondecke, Stahlbetonstützen, Stahlbetonträger bzw.  
Massivwände

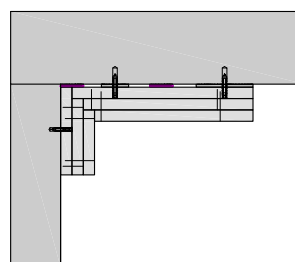
**Stützenbekleidung.**



**Trägerbekleidung.**



**Decken/Wandbekleidung.**



**Deckendurchbruch-  
bekleidung.**

